

GOSU – Comment Jouer en ligne sur Vassal



C'est quoi Vassal ?

Vassal est un logiciel Open Source (Libre et gratuit) qui permet de simuler une "table virtuelle", afin de pouvoir déplacer des pions, cartes sur des plateaux, et simuler une partie de jeu de société, de cartes, wargame. Initialement prévu dans le cadre du Wargame ASL, son inventeur Rodney Kinney en a fait une "boîte à outils" générique pour jouer en ligne ou par Email et un outil d'aide à la création de boîtes de jeux (Modules).

Le Module Vassal Gosu

Le module Vassal Gosu proposé vous permet de jouer de 2 à 4 joueurs, sans aucune limitation.

Vassal Factory tient à remercier **Moonster Games** et particulièrement **Emmanuel Beltrando** d'avoir permis cette réalisation de Gosu sur Vassal. A vous de suivre l'actualité Gosu sur <http://www.Moonstergames.com/>

GOSU – Comment Jouer en ligne sur Vassal

I) Installation de Vassal Engine

!/ JAVA est un pré-requis à l'installation du programme Vassal, tout simplement parce que Vassal Engine est un logiciel développé en JAVA.

Vous pouvez installer ce pré requis sur <http://www.java.com/fr/>

Programme Vassal Engine :

La dernière version du programme Vassal Engine peut être téléchargée à :

<http://www.vassalengine.org/download.php>

Nous recommandons toujours la version "Autre", à savoir "Other". Qui est multi plateformes et qui s'installe sur une simple clé USB avec un fichier zip (à décompresser). Puis lancer **Vassal.bat** pour **Windows** ou **Vassal.sh** pour **MacOs** et **Linux**.

II) Télécharger le module Vassal de Gosu

Le module Vassal Gosu (la boîte de jeu) peut être téléchargé directement sur le site de **Vassal Factory** à l'adresse suivante (ou dans sa section téléchargement) :

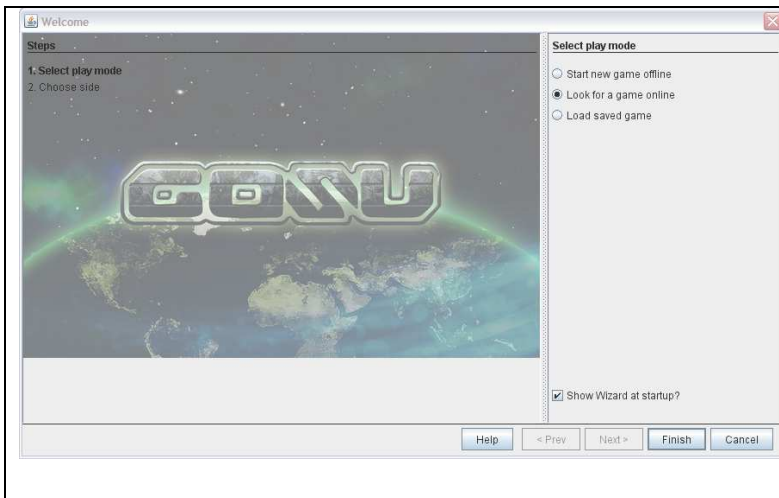
http://www.vassalfactory.org/index.php?option=com_docman&task=doc_download&gid=85
[&Itemid=](#)

Ne pas dézipper le fichier (module Vassal) téléchargé et lancer le programme Vassal Engine pour ouvrir le module (**File / Open Module**) à partir de votre ordinateur.



GOSU – Comment Jouer en ligne sur Vassal

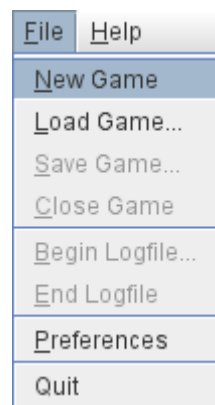
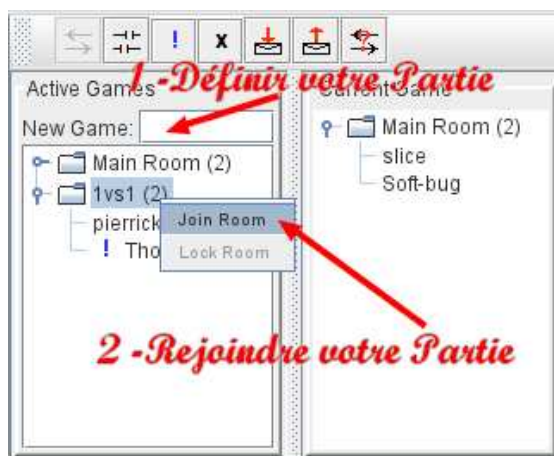
III) Lancer une partie de Gosu en ligne



- Vassal va vous demander de définir un **login** et votre **mot de passe** lors de la première utilisation du module Gosu.

- Choisir : **Look for a game online**
 - Pour lancer la connexion au serveur Vassal en validant par Finish.

- Par défaut, vous entrer dans le salon principal (**Main Room**). Il vous faut maintenant créer votre partie pour que les autres joueurs vous rejoignent.



Il faut définir votre partie en validant par 'entrée' le nom de votre choix dans **New Game**. Puis faire un clic droit sur la partie créée et **Join Room** (Rejoindre la partie) pour tous les joueurs.

Maintenant, un seul joueur lance une partie Gosu par le menu **File / New Game**. Les autres joueurs peuvent désormais le rejoindre en faisant un clic droit et **Synchronize** (Synchroniser) sur le joueur qui a lancé une partie de Gosu. Vassal vous propose de vous identifier et de choisir un numéro de joueur pour cette partie.



GOSU – Comment Jouer en ligne sur Vassal

IV) Le Module Vassal de Gosu

- Principes généraux :**
- Pour utiliser une fonction sur un jeton, une carte, faire un clic droit et choisir parmi les possibilités proposées
 - Pour zoomer automatiquement sur une carte, placer simplement le curseur de la souris sur la carte

La barre des menus vous offre un certain nombre de fonctions :



Dé : Cliquer pour lancer un dé six

Jetons : Permet de prendre les jetons de Victoire et d'Activation (glisser et déplacer)

Votre Main : Permet d'accéder à votre main privée et de tirer des cartes

Cartes en Main : Connaître le nombre de cartes en Main pour chaque joueur

Défausse : Consulter les cartes défausser ou prendre des cartes défaussées par clic droit

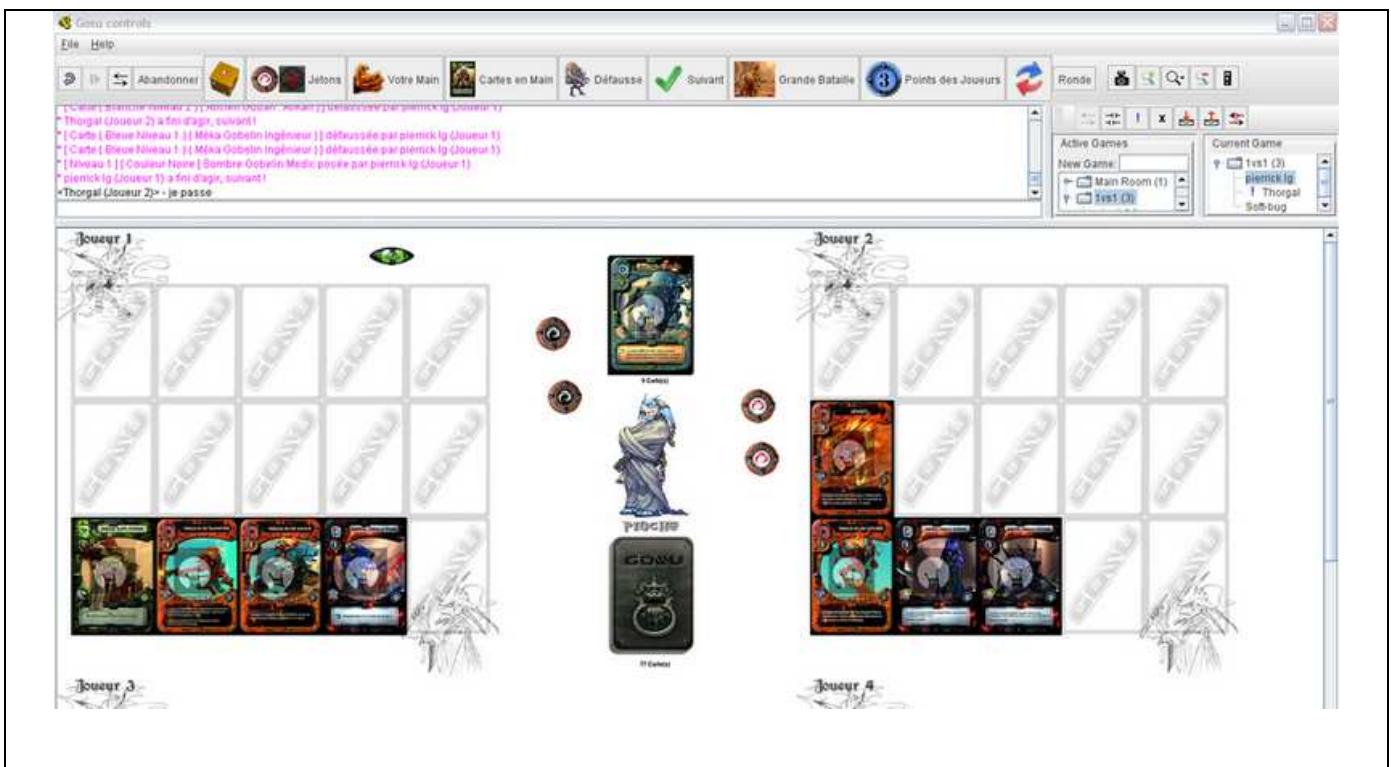
Suivant : Indiquer aux autres joueurs que vos actions sont terminées

Grande Bataille : Déclarer la Grande Bataille

Points des Joueurs : Comptabilise le nombre de points relatif aux cartes posées pour chaque joueur

Flèches Rouge & Bleu : Renvoyer les cartes défaussées dans la pioche

Ronde : Déclarer la ronde suivante



GOSU – Comment Jouer en ligne sur Vassal

- Gosu version v1.1 réalisé par Soft-bug de www.VassalFactory.org

* [2 Cartes] piochées par Soft-bug (Joueur 1)
* Soft-bug (Joueur 1) défausse sa Main de Cartes ...
* [5 Cartes] piochées par Soft-bug (Joueur 1)
* Soft-bug (Joueur 1) défausse sa Main de Cartes ...
* [7 Cartes] piochées par Soft-bug (Joueur 1)
* Soft-bug (Joueur 1) défausse sa Main de Cartes ...
* [7 Cartes] piochées par Soft-bug (Joueur 1)
* Soft-bug (Joueur 1) défausse sa Main de Cartes ...
<Soft-bug (Joueur 1)> - Gosu c'est Super !!

← *Taper votre message ici*

Discuter en Chat :

- Vassal vous propose de communiquer par Chat avec les autres joueurs
- Il vous suffit de valider votre message dans la ligne de chat
- Rien de vous n'empêche aussi d'utiliser Skype pour rendre vos parties en ligne plus vivantes

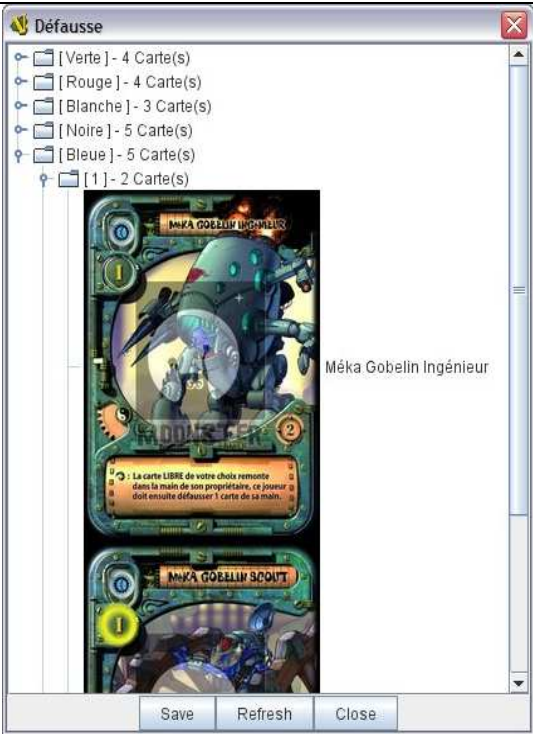
Votre Main :



- **ATTENTION** : Lors du premier lancement de votre main, il vous faudra redimensionner la fenêtre pour voir apparaître les boutons de tirage des cartes.
- Cliquer sur un des boutons pour tirer automatiquement de 1 à 7 cartes. Les cartes tirées seront placées dans la pile de gauche. A vous de disposer les cartes sur les emplacements de votre main.
- Pour jouer une carte, faire un glisser déplacer sur le plateau de jeu correspondant à votre joueur
- Pour défausser une carte, faire un clic droit sur la carte ou glisser déplacer dans la défausse

GOSU – Comment Jouer en ligne sur Vassal

La Défausse :

	<ul style="list-style-type: none">- La défausse trie les cartes par couleur et par niveau.- Pour prendre une carte de la défausse, faire un clic droit sur la carte défaussée de votre choix et Prendre en Main. La carte sera mise automatique dans votre main.
---	--

V) Rejoindre la communauté française de Gosu



Suite à l'initiative de Marc, alias **Shiv@n**, **Gosu' Lair**, une communauté de joueurs s'est créée autour de **Gosu** et se retrouve sur ce forum non officiel dédié à ce jeu.

<http://www.shivancorp.fr/gosu/index.php>

A vous de rejoindre les joueurs qui utilisent Gosu sur Vassal pour leurs parties en ligne ...